



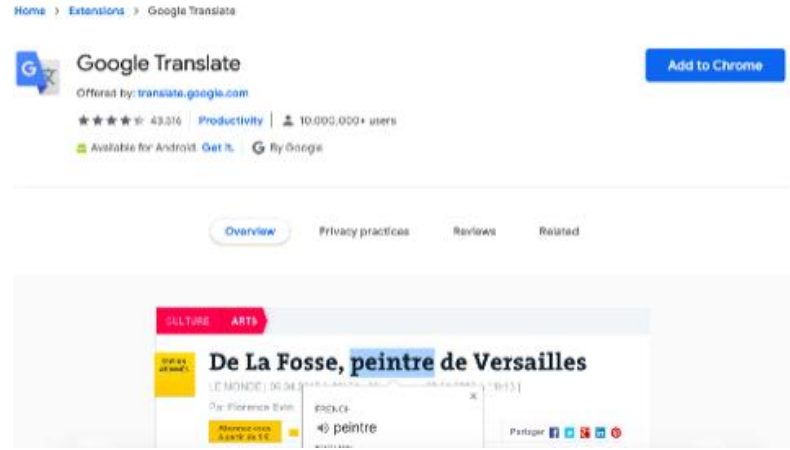
# dialogue)))

## Installing Google Translate Only Compatible with Google Chrome

تعليمات لتحميل "غوغل ترانسليت" للترجمة والذي يعمل فقط على نظام غوغل كروم

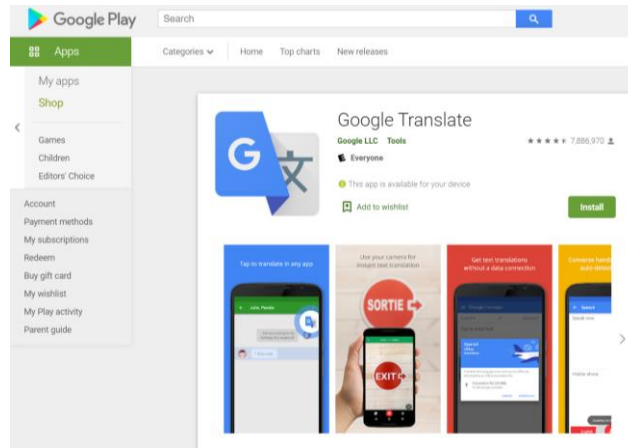
### Computer | [Click Here](#)

- أجهزة الحاسوب، اضغط هنا
- اختار زر "أضف الى كروم"



### Android | [Click Here](#)

- أجهزة الأندرويد، اضغط هنا
- اختار زر "تحميل"



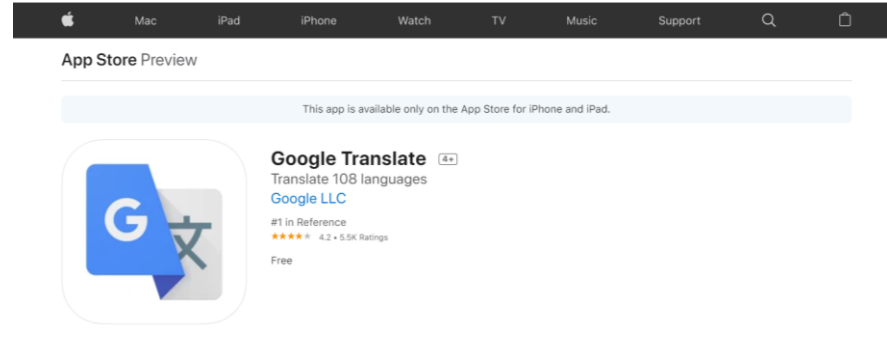


# dialogue)))

## Apple/iPhone/iPad | [Click Here](#)

أجهزة الأبل/أيفون/أيباد، اضغط هنا

- اختار زر "احصل"



## How to Translate a Webpage/Online Survey

كيف يمكنك ترجمة صفحة انترنت/ استفتاء  
بعد تحميلك لتطبيق "غوغل ترانسليت"،

سيمكنك ترجمة أي صفحة على الانترنت بما فيها (استفتاء على شبكة الانترنت)

الايقونة الخاصة بذلك ستظهر على غوغل كروم كما في التوضيح.

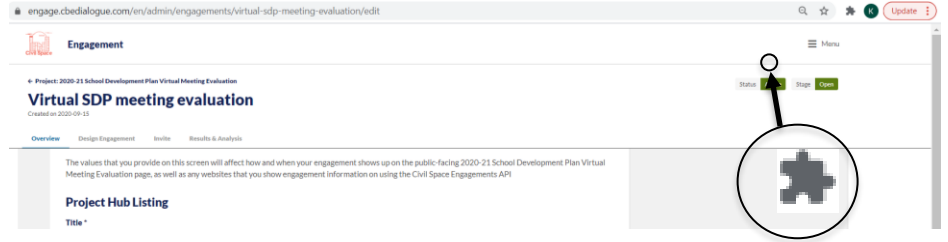
الخطوة الأولى:- افتح صفحة غوغل كروم واذهب إلى صفحة الانترنت التي تريد ترجمتها.

الخطوة الثانية:- اضغط على الايقونة التي ممكن ان تظهر على طريقتين:

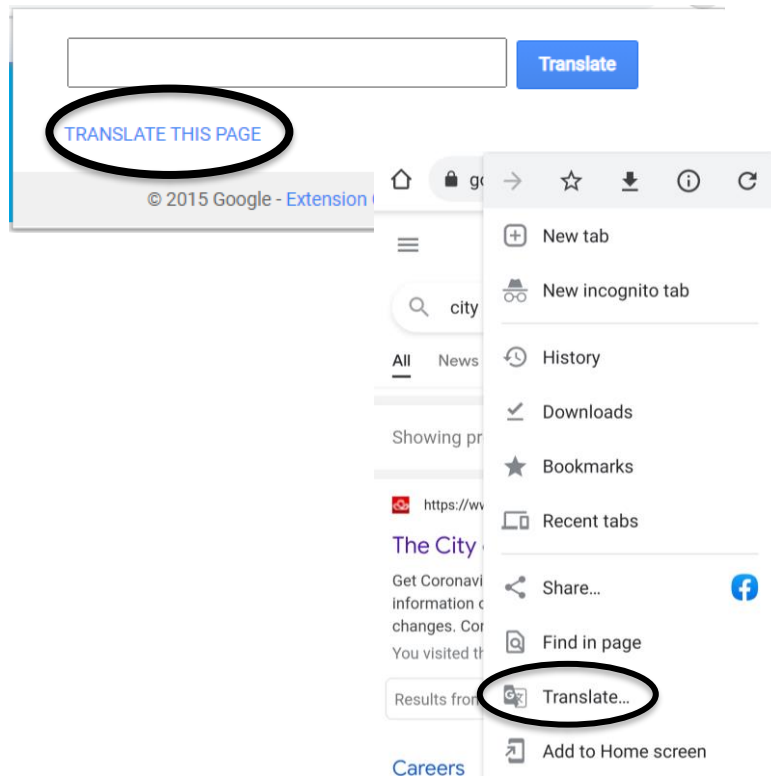




# dialogue)))



الخطوة الثالثة:- اضغط على "ترجمة هذه الصفحة" او اختار "ترجم" من القائمة الرئيسية في الكروم





# dialogue)))

الخطوة الرابعة:- اختيار لغتك من القائمة، هذا ممكن ان يظهر في عدة أماكن على الصفحة؛ اليك بعض الأمثلة:

The screenshot shows a Google search results page for 'city of calgary'. The search results are in Spanish, titled 'La ciudad de Calgary'. At the bottom of the page, there is a language selection menu with 'ENGLISH' and 'SPANISH' options. The 'SPANISH' option is circled in black, indicating the selected language.

بعد اختيار لغتك، المعلومات المترجمة سوف تظهر على الصفحة. عندما تملأ استمارة الاستفتاء على الشبكة، سوف تحتاج الى ترجمة كل صفحة منها الى لغتك.

اليك بمثل على الاستفتاء.



# dialogue)))

ملاحظة:

بعض مواقع الانترنت ، قد تتضمن برنامج غوغل ترانسليت للترجمة على صفحاتها، في الأسفل، او الأعلى من الصفحة كما يظهر في المثل ادناه:

