



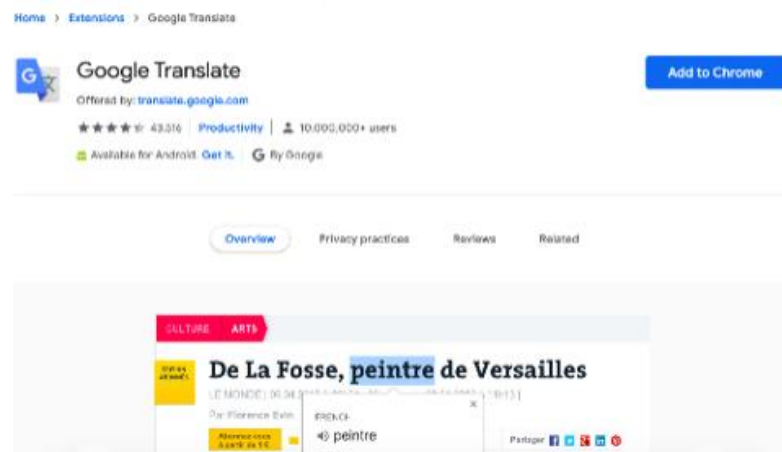
dialogue)))

گفتگو

نصب Google Translate که تنها با Google Chrome سازگار باشد

برای کامپیوتر اینجا را کلیک کنید [Click Here](#) | Computer

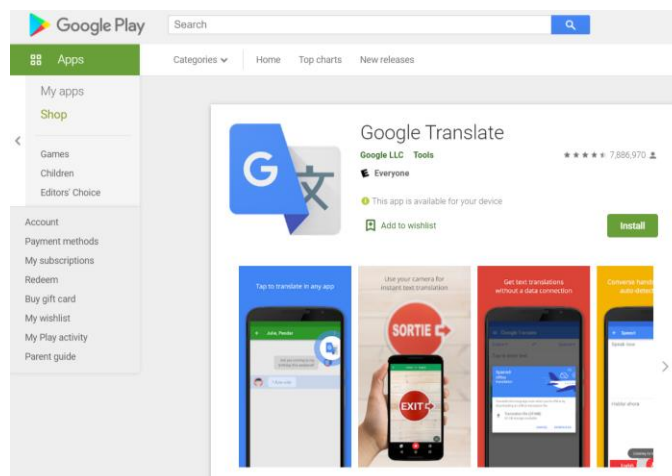
- دگمه یا گزینه ی "Add to Chrome" را انتخاب کنید



برای سیستم های اندروید اینجا را کلیک کنید [Click Here](#) | Android

برای سیستم های اندروید اینجا را کلیک کنید

- دگمه یا گزینه ی "Install" را انتخاب کنید



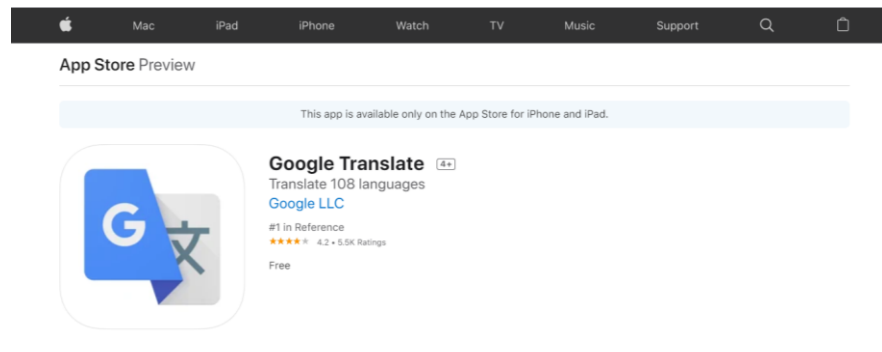


dialogue)))

Apple/iPhone/iPad | [Click Here](#)

برای Apple/iPhone/iPad اینجا را کلیک کنید

- دکمه یا گزینه ی "Get" را انتخاب کنید



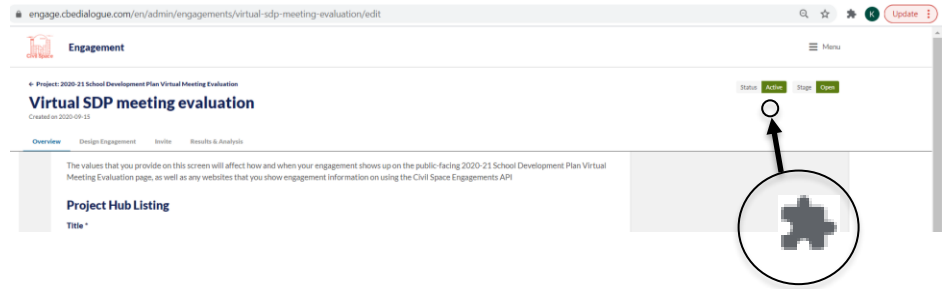
How to Translate a Webpage/Online Survey

چگونه یک صفحه ی وب یا نظرسنجی آنلاین را ترجمه کنیم
بعد از اینکه Google Translate نصب شد شما می توانید صفحه های وب (از جمله نظرسنجی های آنلاین) را ترجمه کنید. آیکون روی Google Chrome ظاهر می شود.
مرحله ی اول: Google Chrome را باز کنید به صفحه ای که می خواهید ترجمه کنید بروید.
مرحله ی دوم: روی آیکون کلیک کنید. آیکون ممکن است به چند طریق ظاهر شود.

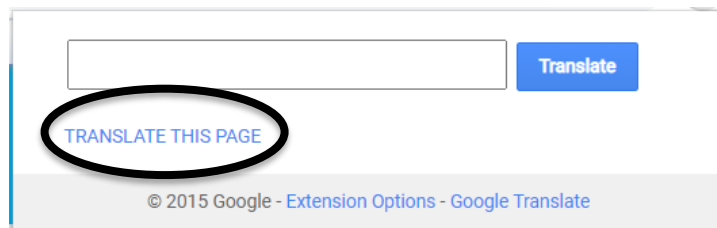
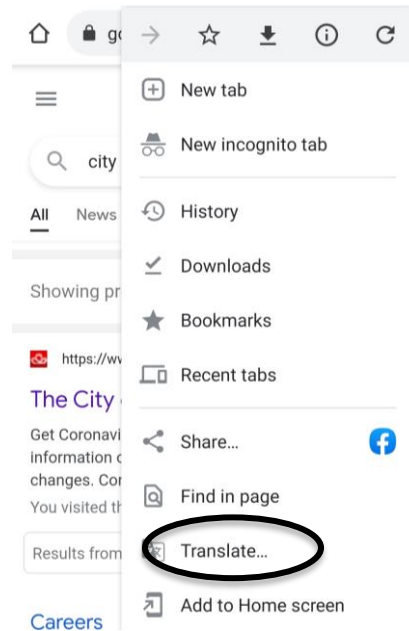




dialogue)))



مرحله ی سوم: روی “Translate this page” کلیک کنید و یا گزینه “Translate” را از منوی اصلی در Chrome انتخاب کنید



مرحله ی چهارم: زبان خود را از لیست انتخاب کنید



dialogue)))

که ممکن است در محل های مختلف روی صفحه ظاهر شود. در اینجا چند مثال آورده شده:

The screenshot shows a Google search interface in Spanish. The search query is 'city of calgary'. The results show the website 'La ciudad de Calgary' with a search bar and navigation options. The language dropdown menu is circled in red, showing 'ENGLISH' and 'SPANISH' options.

بعد از اینکه زبان خود را انتخاب کردید اطلاعات ترجمه شده روی صفحه ظاهر می شوند. وقتی نظرسنجی آنلاین انجام می دهید شما باید هر صفحه از نظر سنجی را به زبان مورد نظر خود ترجمه کنید.

نمونه ای از یک نظر سنجی که به زبان عربی ترجمه شده است:



dialogue)))

توجه داشته باشید

در برخی از وب سایت ها Google Translate در خود وب سایت در پایین یا لبه ی بالای وب سایت تعبیه شده. در اینجا چند مثال برای شما آورده شده:

